








1

Wählen Sie Ihren Tank

Flachtank liegend*

- wenig Erdaushub
- befahrbarer Einbau möglich
- 4.000 l = 2 x 2.000 l
- 6.000 l = 3 x 2.000 l
- 8.000 l = 4 x 2.000 l
- einfacher Transport, da modulares System

	2,23 x 1,24 x 0,85 m Art. 103001 929,- €
	2,23 x 2,48 x 0,85 m Art. 103002 1.589,- €
	2,23 x 3,72 x 0,85 m Art. 103003 2.139,- €
	2,23 x 4,96 x 0,85 m Art. 103004 2.849,- €
	4,46 x 1,24 x 0,85 m Art. 103022 1.589,- €
	6,69 x 1,24 x 0,85 m Art. 103023 2.139,- €
	8,92 x 1,24 x 0,85 m Art. 103024 2.849,- €

Flachtank stehend*

- platzsparend, deshalb für kleinere Gartenflächen geeignet
- 4.000 l = 2 x 2.000 l
- 6.000 l = 3 x 2.000 l
- 8.000 l = 4 x 2.000 l
- einfacher Transport, da modulares System

	2,23 x 0,85 x 1,24 m Art. 103000 929,- €
	2,23 x 1,70 x 1,24 m Art. 103032 1.589,- €
	2,23 x 2,55 x 1,24 m Art. 103033 2.139,- €
	2,23 x 3,40 x 1,24 m Art. 103034 2.849,- €
	4,46 x 0,85 x 1,24 m Art. 103042 1.589,- €
	6,69 x 0,85 x 1,24 m Art. 103043 2.139,- €
	8,92 x 0,85 x 1,24 m Art. 103044 2.849,- €

Zisterne*

- frostsicherer Einbau
- grundwasserstabil
- befahrbarer Einbau möglich

	2,30 x 1,40 x 1,49 m Art. 103760 999,- €
	2,30 x 1,80 x 1,86 m Art. 103761 1.340,- €
	2,30 x 2,10 x 2,05 m Art. 103762 1.824,- €

2

Wählen Sie ein Aufsatzstück und die Filter

Aufsatzstück mit Tankeinbaufilter und Dachrinnengitter

- passend für Flachtank liegend/stehtend und Zisterne



- **begehbar** Abdeckung bis 200 kg (Ø 60 cm)
- mit hohem Schiebedom aus Kunststoff
- höhenverstellbar (600 – 695 mm)
- mit Tankeinbaufilter für eine optimale Wassereinreinigung
- mit 20 m Dachrinnengitter

Art. 103104
558,- €

- passend für Flachtank liegend und Zisterne



- **befahrbar** Abdeckung, max. 3,5 t Fahrzeuggewicht, 2,2 t Achslast (Ø 60 cm)
- mit hohem Schiebedom aus Kunststoff
- höhenverstellbar (600 – 695 mm)
- mit Tankeinbaufilter für eine optimale Wassereinreinigung
- mit 20 m Dachrinnengitter

Art. 103105
784,- €

Aufsatzstück mit Einbaufilterkorb und Dachrinnengitter

- passend für Flachtank liegend/stehtend und Zisterne



- **begehbar** Abdeckung bis 200 kg (Ø 60 cm)
- mit hohem Schiebedom aus Kunststoff
- höhenverstellbar (600 – 695 mm)
- mit hochwertigem Einbaufilterkorb
- max. 4 Zuläufe DN 100
- mit 20 m Dachrinnengitter

Art. 103108
597,- €

- passend für Flachtank liegend und Zisterne



- **befahrbar** Abdeckung, max. 3,5 t Fahrzeuggewicht, 2,2 t Achslast (Ø 60 cm)
- mit hohem Schiebedom aus Kunststoff
- höhenverstellbar (600 – 695 mm)
- mit hochwertigem Einbaufilterkorb
- max. 4 Zuläufe DN 100
- mit 20 m Dachrinnengitter

Art. 103109
823,- €

3

Wählen Sie die Systemkomponenten



Zulaufberuhiger
■ geruchsneutrales Wasser durch Sauerstoffanreicherung
Art. 103211
49,- €



Überlaufsiphon
■ Skimmereffekt und Tierschutz
■ aus PE, Anschluss DN 100
Art. 103201
60,- €

4

Wählen Sie das Wassermanagement



vollautomatische Regenwasserzentrale Professional

- optimal bedarfsgerechte Nachspeisung
- Pumpe im Haus
- mit schwimmendem Ansaugfilter
- mit Schwimmerschalter
- Verschluss für Wanddurchführung DN 100
- Kennzeichnungsschilder



schwimmende Ansaugung



Verschluss für Wanddurchführung



Kennzeichnungsschilder

Art. 103153
2.165,- €



vollautomatische Regenwasserzentrale Compact

- freie Trinkwasser Nachspeisung
- Klarwasserdruckpumpe im Tank
- mit schwimmender Ansaugung
- mit Schwimmerschalter
- Verschluss für Wanddurchführung DN 100
- Kennzeichnungsschilder



Klarwasserdruckpumpe



schwimmende Ansaugung



Verschluss für Wanddurchführung



Kennzeichnungsschilder

Art. 103152
1.465,- €

* Hinweis: Die angegebenen Maße sind reine Produktdimensionen. (Ohne Einbauraum)



ACO Rain4me ganz individuell – in vier Schritten

Sie haben das perfekte Gesamtpaket für Ihre Bedürfnisse nicht gefunden? Dann haben Sie die Möglichkeit, sich Ihr Rain4me im Baukastensystem selbst zusammenzustellen. Innerhalb der Bausteine können Sie frei wählen. Die Kombinationsmöglichkeiten sind vielfältig. So entsteht Ihre individuell konfigurierte Regenwassernutzung.

Wählen Sie ...

- 1** Ihren Tank
- 2** ein Aufsatzstück und Filter
- 3** weitere Systemkomponenten
- 4** das Wassermanagement

ausgewählte Komponenten

